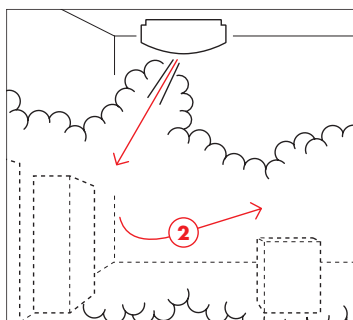
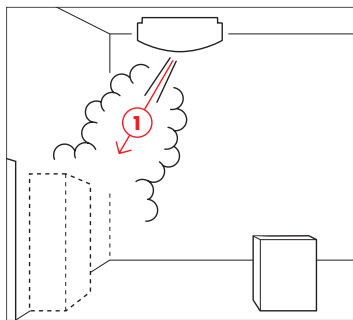
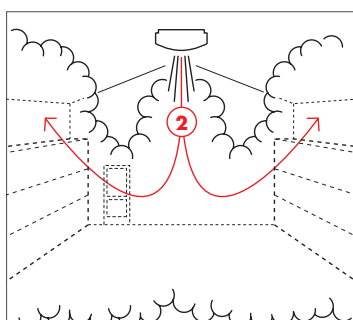
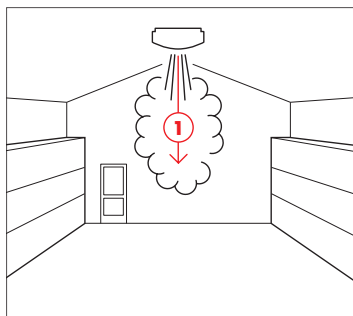


Punktsikring



Tågens retning og udvikling ved punktsikring illustreres med pilene. Efter den første omgående sikring af det mest værdifulde (1) breder tågen sig til resten af rummet (2). Væg og gulv er effektiv hjælp for tågen til hurtigt at sprede sig i andre retninger.

Fuldsikring



Fuldsikring med tåge handler kun om én ting: Så meget tåge i hele rummet, så alt er dækket hurtigst muligt! Behovet for antal tågekanoner og deres ydeevne afgøres af rummets størrelse og indretning.



Punktsikring eller fuldsikring?

Punktsikring og fuldsikring/totalsikring er to principper for dækning med sikkerhedståge. Rummenes indretning og værdiernes placering er afgørende for valg af metode.

Punktsikring: Det mest værdifulde først

Med punktsikring har tågen skjult værdierne på kortest tid - det vil sige ganske få sekunder. Denne metode er ideel, når man ønsker dele af et rum dækket - eksempler er omgående tyverisikring af fx værdibokse, smykke-montre, cigaretter og spiritus, våbenskabe, nøgleskabe osv. Bl.a. Matas benytter punktsikring til sikring af hylderne med de dyreste makeup- og parfume-produkter. STARK og andre byggemarkeder beskytter på samme måde det meget dyre el-værktøj.

Efter bare 20 sekunder har tågen bredt sig til andre dele af rummet og kan afhængig af rummets størrelse og indretning samt tågekanonens volumen fuldsikre hele lokalet! Er rummet for stort til både punkt- og fuldsikring med én tågekanon, vælges ofte en supplerende tågekanon monteret til fuldsikring.

Helgardering med både punktsikring og fuldsikring efterlader tyven de sværeste betingelser for tyveri.

Fuldsikring er som en uigennemtrængelig mur

Man kan også vælge komplet sikring af et rum eller en bygning. Det opnås med en eller flere tågekanoner. Selv de største produktions- og lagerhaller kan fuldsikres med tåge. Fuldsikring benyttes i alle brancher og lokaler, men særligt i butikkernes indgangspartier og i kontormiljøer. Ved rambuktyverier og hærværk er det også en fordel at fuldsikre med tåge, så de ubudne gæster ikke kan se og arbejde.



Kontakt teknisk hotline

Kontakt os for hjælp til dimensionering og montering. Spørg efter teknisk hotline.



Tilmeld dig teknisk kursus

Få papir på din kunnen med et kursus i alt omkring dimensionering, installation og service. Kontakt os og hør mere.



SECURED IN SECONDS