Инновационный туман безопасности

Разработчики PROTECT™ всегда стараются сделать генераторы тумана и их аксессуары лучше и умнее – с пользой для установщиков сигнализаций и пользователей. Многие продукты PROTECT™ выпускаются в тесном сотрудничестве с подрядчиками по установке сигнализаций.

Свяжитесь с техн. линией поддержки

Мы всегда находимся в режиме ожидания и готовы помочь Вам установить и оптимизировать генератор тумана. Позвоните нам и спросите техническую линию поддержки.

Мощный, мигающий свет

PROTECT Security Strobe™ или Защитный стробоскоп - эффективный аксессуар для тумана. Этот сдержанный стробоскопический свет делает 4-6 вспышек в секунду и помогает оказывать максимальное давление на взломщика.



Невыносимый шум

Security Sounder™ или сирена безопасности - эффективный аксессуар для тумана. Её звуковой сигнал издаёт невыносимый, но безвредный шум, который привлекает внимание и заставляет грабителей бежать.

Аксессуары:
Быстрее, умнее и эффективнее

PROTECT™ знает, насколько важно подрядчикам по установке сигнализаций установить систему как можно легче и быстрее, и перейти к следующему клиенту. Поэтому мы всегда рассматриваем способы оптимизации установки при разработке новых продуктов - чем проще и умнее установка, тем лучше для установщиков.

На обратной странице Вы сможете увидеть, как работают наши сопла, подъёмный инструмент и потолочное крепление. Используйте QR-коды на этой странице, чтобы просмотреть видео.

Сканируйте этот код со смартфона, чтобы увидеть, как работают четыре разных сопла.

Сканируйте этот код со смартфона, чтобы увидеть инструмент подъёма в использовании.



Сканируйте этот код со смартфона, чтобы увидеть демонстрационное видео со склада с высокими потолками, где используется металлическая пластина.

Сопла для направления тумана

Генератор тумана установлен правильно, когда туман способен свободно рассеиваться, когда туман немедленно закрывает все возможные входы и когда установлен вне досягаемости взломщика. Все эти условия могут быть выполнены с помощью четырех угловых сопел PROTECT™. Все генераторы PROTECT™ снабжены стандартным соплом. Для наклонного выпуска тумана рекомендуется сопло в 30 градусов (за исключением для модели Xtratus®). Для скрытых установок можно заказать удлинитель (15 см). Посмотрите демонстрационное видео, показывающее эффекты каждого сопла на сайте **protectglobal.net.ru**.

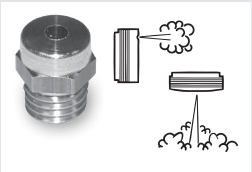

Стандартное сопло: направляет туман прямо вперед. Поставляется в стандартной комплектации на всех генераторах PROTECT™ (кроме генераторов Xtratus® и серии C).

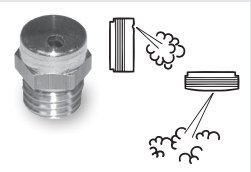

30°: Направляет туман на 30° вниз или вбок. Позволяет расположить генератор тумана высоко под гибким углом.

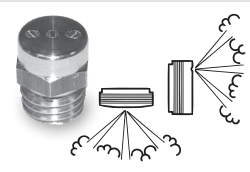

Сопло с тремя отверстиями: быстро и эффективно рассеивает туман в трех направлениях. Для моделей 600i™/1100i™/2200i™.

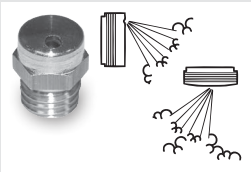

Сопло с тремя отверстиями/30° (комбо): функционирует как сопло с тремя отверстиями, но также может направлять туман на 30° вниз или вбок. Для моделей 600i™/1100i™/2200i™.

Удлинитель сопла: для скрытых установок. Для моделей 600i™/1100i™ /2200i™. Общая длина: 15 см.

Новые регулируемые сопла для моделей серии C

Модели генераторов тумана PROTECT 800i C™ и 1500i C™ поставляются с новым улучшенным круглым соплом, которое можно легко отрегулировать, чтобы направить поток тумана в любом направлении под углом до 30 градусов. При необходимости угол сопла можно изменить в другом направлении. Удлинитель сопла также был изменен, чтобы соответствовать двум новым соплам. Это дает возможность использовать модели 800i C™ и 1500i C™ в скрытых установках, так же как модели i-серии.

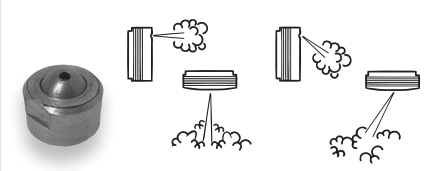

Регулируемое сопло с одним отверстием: гибкая регулировка тумана в любом направлении под максимальным углом в 30°. Поставляется в стандартной комплектации для моделей генераторов тумана PROTECT 800i C™ и 1500i C™.

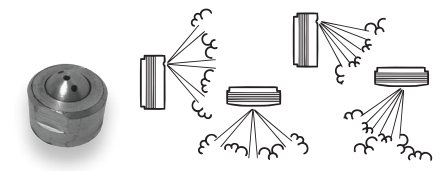

Регулируемое сопло с 3 отверстиями: гибкая регулировка тумана в 3-х направлениях с максимальным углом в 30°. Доступно для моделей генераторов тумана PROTECT 800i C™ и 1500i C™.



Удлинитель для регулируемых сопел: стандартный удлинитель с переходниками для новых сопел.
Общая длина: 18,5 см.

Подъемный инструмент экономит время установки

Подъемный инструмент является большой помощью для подрядчиков по установке сигнализации при установке генератора PROTECT™ на потолке. Несмотря на меньший вес новой серии генераторов PROTECT™, инструмент для подъема был разработан, чтобы сделать задачу ещё проще и быстрее для установщиков. Теперь генератор тумана может быть установлен на потолке всего одним человеком! Многоразовый инструмент для подъема - это небольшая разовая инвестиция для наших дилеров, которая может значительно повысить эффективность работы на объекте клиентов. **Посмотрите демонстрационный видеоролик об использовании инструмента для подъема на сайте protectglobal.net.ru.**



Самоблокирующиеся шкивы на подъемном инструменте позволяют выполнить установку в одиночку.

Подъемный инструмент - отличная помощь для установок на потолке. Посмотрите демонстрационное видео на сайте protectglobal.net.ru.



Подъемный инструмент можно использовать вместе с металлической пластиной для подвесных установок на потолке. Смотрите ниже.

Законченная установка на потолке.

Потолочный кронштейн: для подвесных генераторов тумана

Металлическая пластина предназначена для использования со скрытыми установками на потолке и для установок, где генератор тумана подвешен под потолком. Единственная цель этой простой и эффективной металлической пластины - обеспечить надежное расположение генератора. Это решение предназначено для: 1) Скрытых установок на потолке, где генератор тумана находится чуть выше подвесного потолка и выпускает туман через небольшое отверстие. 2) Высоких потолков - например, на складах и фабриках - где генератор тумана виден, но подвешен ниже высоты потолка, для того, чтобы быстрее заполнить помещение до пола и стен. Металлическая пластина подойдет для резьбовых стержней, стальных проволок или фиксирующей ленты для крепления к конструкции здания. Подъемный инструмент PROTECT™ можно использовать с металлической пластиной.

Слоты и отверстия в металлической пластине могут использоваться, например, для резьбовых стержней (M10), стальных тросов или металлической фиксирующей ленты.



Инструмент для подъема снят, и в теперь есть достаточно места для подключения силовых и сигнальных кабелей.



Наконец, генератор тумана должен быть прижат вплотную к металлической пластине, а винты полностью затянуты.



Несущественно, установлен ли генератор тумана с помощью пластины, то есть - виден он или нет. По соображениям вентиляции, генератор должен быть установлен мин. на 2 см ниже потолка.

PROTECT® | SECURED IN SECONDS

PROTECT A/S · Hasselager Centervej 5 · DK-8260 Viby J · Tel.: (+45) 86 72 18 81 · Mail: info@protectglobal.com